



ที่ กสศ.๐๔/๒๕๖/๒๕๖๖

กรมส่งเสริมการปกครองท้องถิ่น
เลขรับ..... 5210
วันที่ 24 ม.ค. 2566
เวลา.....

๒๐ มกราคม ๒๕๖๖

เรื่อง ประชาสัมพันธ์การอบรมออนไลน์ผ่านเว็บไซต์ www.esdelearning.org

เรียน อธิบดีกรมส่งเสริมการปกครองท้องถิ่น

สิ่งที่ส่งมาด้วย คู่มือการใช้งานระบบ ESD e-learning

ตามที่ได้มีการจัดทำข้อตกลงความร่วมมือระหว่าง กรมส่งเสริมการปกครองท้องถิ่น (สอ.) และ กองทุนเพื่อความเสมอภาคทางการศึกษา (กสศ.) เพื่อดำเนินงานโครงการจัดสรรเงินอุดหนุนนักเรียนยากจนพิเศษแบบมีเงื่อนไข (นักเรียนทุนเสมอภาค) โดยในปีการศึกษา ๒๕๖๕ กสศ. ได้มีการแจ้งปฏิทินและจัดประชุมชี้แจงการดำเนินงานโครงการจัดสรรเงินอุดหนุนแบบมีเงื่อนไข ความทราบแล้วนั้น

ในการพัฒนาศักยภาพและสร้างความเข้าใจวัตถุประสงค์ของโครงการแก่ภาคีเครือข่ายที่เกี่ยวข้อง ทั้ง ผู้ปฏิบัติงานในสำนักงานสำนักงานส่งเสริมการปกครองท้องถิ่นจังหวัด (สอ.จ.) และกองการศึกษา เพื่อให้สามารถดำเนินงานโครงการเป็นไปตามวัตถุประสงค์ของ กสศ.ได้อย่างครบถ้วน ถูกต้อง และเกิดประสิทธิภาพสูงสุด กสศ. จึงขอความอนุเคราะห์จาก สอ. แจ้งประชาสัมพันธ์การอบรมการใช้งานระบบสารสนเทศเพื่อการดำเนินงานโครงการจัดสรรเงินอุดหนุนนักเรียนยากจนพิเศษแบบมีเงื่อนไข จำนวน ๓ หลักสูตร ผ่านเว็บไซต์ www.esdelearning.org รวมถึงขั้นตอนการเข้าใช้งานเว็บไซต์ดังกล่าว ไปยังสำนักงานส่งเสริมการปกครองท้องถิ่นจังหวัด (สอ.จ.) และกองการศึกษาที่เข้าร่วมโครงการ รายละเอียดตามสิ่งที่ส่งมาด้วย

จึงเรียนมาเพื่อโปรดพิจารณาอนุเคราะห์ในการประชาสัมพันธ์การดำเนินงานดังกล่าว จะขอบคุณยิ่ง

ขอแสดงความนับถือ

(นางสาวสุชาดา จิตรภุขพิทักษ์)

ผู้ช่วยผู้จัดการกองทุนเพื่อความเสมอภาคทางการศึกษา

กองส่งเสริมและพัฒนา
การจัดการศึกษาท้องถิ่น
เลขรับ..... 415
วันที่ 24 ม.ค. 2566
เวลา.....

สอบถามข้อมูลเพิ่มเติม

Call center ๐๒ ๐๗๙ ๕๔๗๕ กด ๑ Email: cct_support@eef.or.th Line Official: @cctthailand

กลุ่มงานยุทธศาสตร์การพัฒนาระบบ
การจัดการศึกษาท้องถิ่น
เลขรับ..... 191
วันที่ 24 ม.ค. 2566
เวลา..... 15.08 น.




กองทุนเพื่อความเสมอภาคทางการศึกษา (กสศ.)

สำนักงานส่งเสริมการปกครองท้องถิ่น กรุงเทพมหานคร ถนนพหลโยธิน แขวงสามเสนใน เขตพญาไท กรุงเทพมหานคร 10400 โทรศัพท์ ๐๒-๒๐๖๖-๕๔๗๕ โทรสาร ๐๒-๒๐๖๖-๕๔๗๕

www.eef.or.th

คู่มือการใช้งานระบบ ESD e-learning (www.esdelearning.org)



ภาพที่ 1 หน้าเข้าสู่ระบบสมาชิก

ในการเข้าใช้งานครั้งแรก ผู้ใช้สามารถเลือกช่องทางการเข้าใช้งาน ได้ 2 วิธี คือ

- 1.) คลิก “ลงทะเบียนอีเมล” ไปต่อ ภาพที่ 3
- 2.) คลิก “เข้าสู่ระบบด้วยไลน์”
 - 2.1) กรอก Username และ Password กด Log In ตามภาพที่ 2

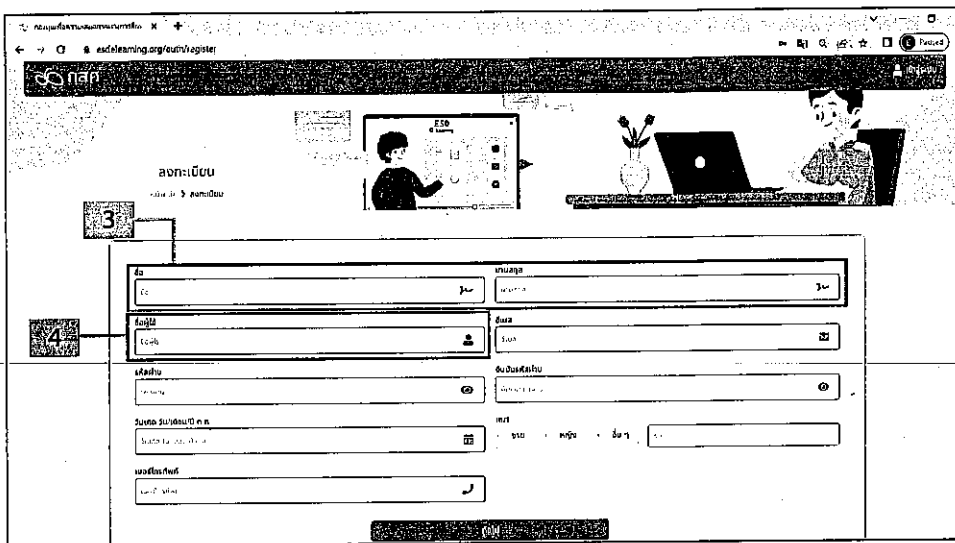
LINE

สมัครสมาชิก

NEW QR code login


Forgot your email or password?

ภาพที่ 2 การลงทะเบียนไลน์




ภาพที่ 3 หน้าลงทะเบียนด้วย E-Mail

- 2. กรอกข้อมูลในช่อง ชื่อ นามสกุล (3) ด้วยชื่อและนามสกุลจริง เนื่องจากเป็นข้อมูลที่จะปรากฏบนเกียรติบัตร *ไม่สามารถแก้ไขได้*
- 3. ชื่อผู้ใช้ (4) คือชื่อที่จะปรากฏให้เห็นในหน้าระบบ สามารถใช้ชื่อเล่นหรือนามแฝงได้



ภาพที่ 4 หน้าหลักสูตร

4. เลือกลงทะเบียนในหลักสูตรตามความรับผิดชอบของคุณครู ในแต่ละหลักสูตรประกอบด้วยแบบทดสอบก่อนเรียน (Pre-Test) บทเรียนแต่ละขั้นตอน และแบบทดสอบหลังเรียน (Post-Test) ในแบบทดสอบก่อนเรียนและหลังเรียนสามารถทำได้เพียงครั้งเดียว และมีเวลาดำหนดในการทำแบบทดสอบละ 20 นาที เมื่อทำแบบทดสอบผ่านเกณฑ์ 70% จะได้รับเกียรติบัตร



ภาพที่ 4 หน้าดาวน์โหลดใบประกาศนียบัตร

5. ดาวน์โหลดเกียรติบัตรได้ที่เมนู ประกาศนียบัตร (5) และกดปุ่ม ดาวน์โหลด (6) ได้เลย